
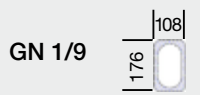
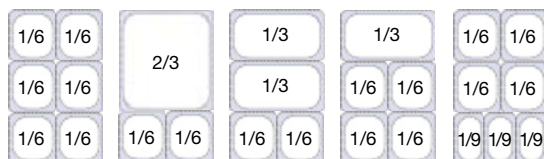
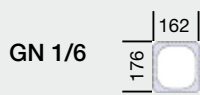
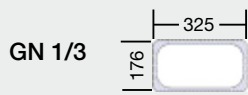
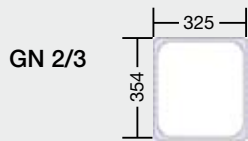
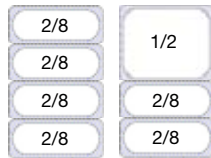
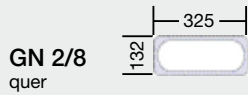
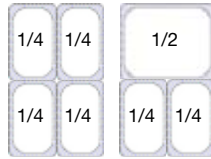
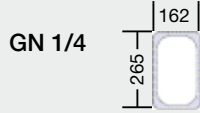
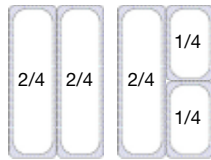
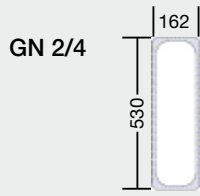
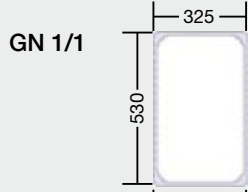
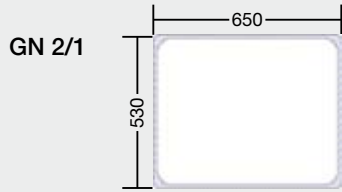


BLANCO GASTRONORM-BEHÄLTER – Maße und ihre Kombinierbarkeit

Alle Gastronorm-Behälter entsprechen der europäischen Norm EN 631















GN-Tiefen



Füllmengen in der Praxis

Alle Inhaltsangaben in Litern

GN-Edelstahl

Tiefe (mm)	40		55		65		100		150		200	
												
GN 2/1	5,7	11	-	-	13,1	18,4	23,3	28,9	37,5	43,4	51	57,7
GN 1/1	2,7	5,1	4,7	7,2	6	8,5	10,8	13,3	17,1	20	23,1	26,5
GN 1/2	1,2	2,3	2,1	3,2	2,7	3,8	4,7	6	7,5	8,9	10	11,7
GN 2/4	1,2	2,3	-	-	2,7	4	4,8	6	7,4	9	-	-
GN 1/4	-	-	-	-	1,2	1,7	2,2	2,7	3,3	4	4,3	5,2
GN 2/8	-	-	-	-	1,2	1,7	2	2,7	3,1	3,8	-	-
GN 2/3	1,7	3,3	-	-	3,8	5,4	6,8	8,5	10,7	12,7	14,4	16,7
GN 1/3	0,7	1,4	1,3	2	1,7	2,4	3	3,8	4,8	5,5	6,2	7,5
GN 1/6	-	-	0,7	1	1,3	1,6	1,9	2,2	2,5	3	-	-
GN 1/9	-	-	-	-	0,4	0,6	0,7	0,9	-	-	-	-











Füllhöhe bis 20 mm unter den Rand des GN-Behälters, z.B. für den Transport von flüssigen Speisen mit Deckel.













Füllhöhe bis 3 mm unter den Rand des GN-Behälters, z.B. für die direkte Ausgabe von Speisen. Die Inhalte auf den vorhergehenden Seiten sind für diese Füllhöhe angegeben.

GN-Polycarbonat

Tiefe (mm)	65		100		150		200	
								
GN 1/1	5,1	7,3	9,6	11,8	15,7	18	22,2	24,4
GN 1/2	2,2	3,3	4,2	5,2	6,8	7,9	9,5	10,6
GN 2/4	2,3	3,4	4,2	5,3	-	-	-	-
GN 1/4	1	1,5	1,8	2,3	2,9	3,4	-	-
GN 1/3	1,4	2	2,5	3,2	4,1	4,7	5,9	6,4
GN 1/6	0,6	0,9	1,1	1,3	1,6	1,9	-	-
GN 1/9	0,3	0,5	0,6	0,8	-	-	-	-

GN-Kocheinsätze

Tiefe (mm)	50		60		95		145		195	
										
GN 1/1	4,6	7	5,3	8	10	12,5	16,3	19	22,3	25
GN 1/2	-	-	2,4	3,5	4,4	5,5	7,1	8,3	9,5	11
GN 2/4	-	-	-	-	-	-	-	-	-	-
GN 1/4	-	-	-	-	-	-	-	-	-	-
GN 1/3	-	-	-	-	-	-	-	-	-	-
GN 1/6	-	-	-	-	-	-	-	-	-	-
GN 1/9	-	-	-	-	-	-	-	-	-	-